

PRŮKAZ ENERGETICKÉ NÁROČNOSTI BUDOVY

vydaný podle zákona č. 406/2000 Sb., o hospodaření energií, a vyhlášky č. 78/2013 Sb., o energetické náročnosti budov

Ulice, číslo: PČR - služebna Aš

PSČ, místo: Aš

Typ budovy: Administrativní budova PČR

Plocha obálky budovy: 1214,90 m²

Objemový faktor tvaru AV: 0,70 m²/m³

Celková energeticky vztažná plocha: 586,00 m²

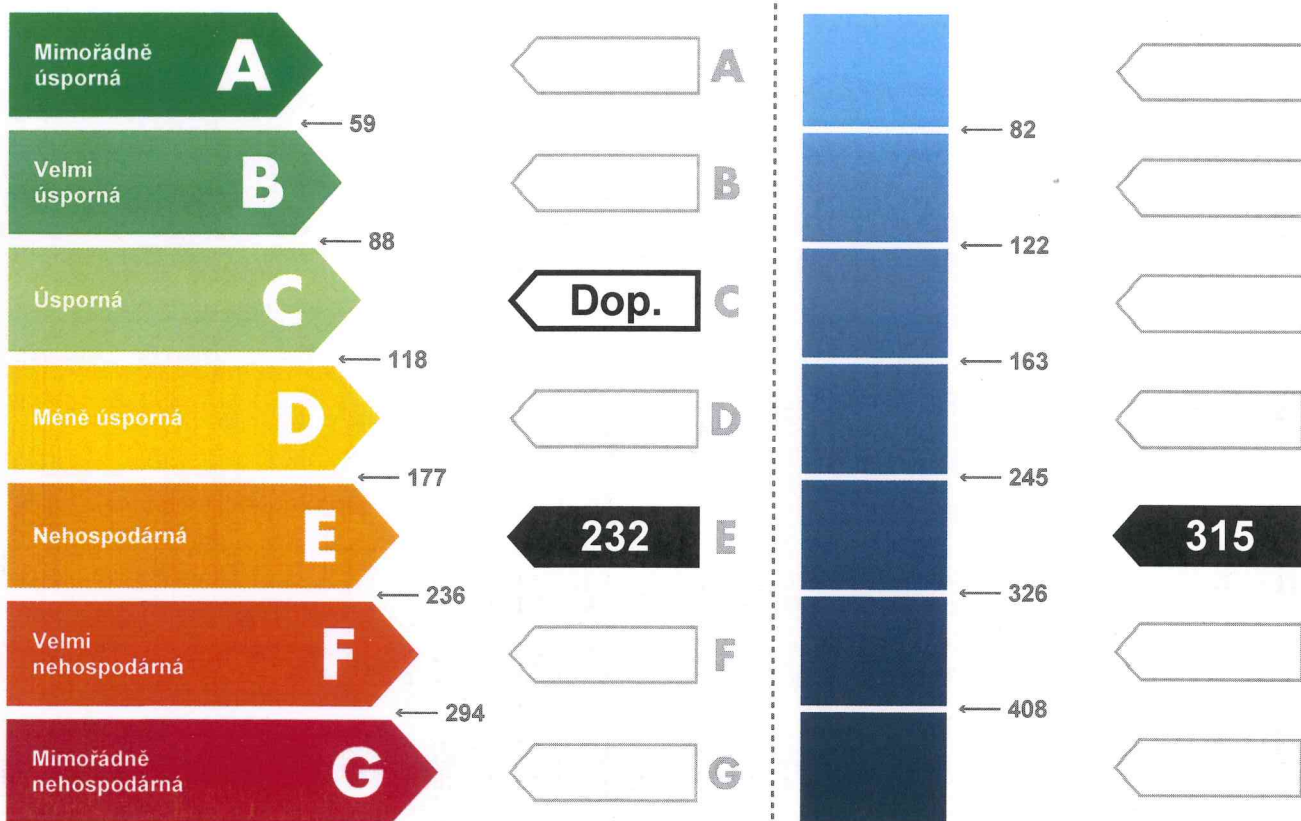


ENERGETICKÁ NÁROČNOST BUDOVY

Celková dodaná energie
(Energie na vstupu do budovy)

Neobnovitelná primární energie
(Vliv provozu budovy na životní prostředí)

Měrné hodnoty kWh/(m²·rok)



Hodnoty pro celou budovu
MWh/rok

136,1

184,9

DOPORUČENÁ OPATŘENÍ

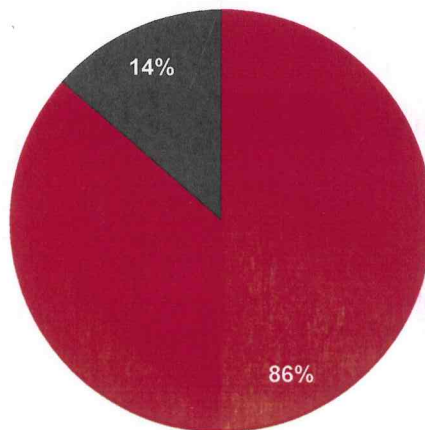
Opatření pro	Stanovena
Vnější stěny:	<input checked="" type="checkbox"/>
Okna a dveře:	<input type="checkbox"/>
Střechu:	<input checked="" type="checkbox"/>
Podlahu:	<input type="checkbox"/>
Vytápění:	<input checked="" type="checkbox"/>
Chlazení / klimatizaci:	<input type="checkbox"/>
Větrání:	<input type="checkbox"/>
Přípravu teplé vody:	<input type="checkbox"/>
Osvětlení:	<input type="checkbox"/>
Jiné:	<input type="checkbox"/>

Popis opatření je v protokolu průkazu a vyhodnocení jejich dopadu na energetickou náročnost je znázorněno šipkou

Doporučení

PODÍL ENERGO NOSITELŮ NA DODANÉ ENERGII

Hodnoty pro celou budovu
MWh/rok



Zemní plyn - 117,6
Elektrina ze sítě - 18,5

UKAZATELE ENERGETICKÉ NÁROČNOSTI BUDOVY

	Obálka budovy	Vytápění	Chlazení	Větrání	Úprava vlhkosti	Teplá voda	Osvětlení	
	U_{em} W/(m ² ·K)	Dílčí dodané energie					Měrné hodnoty kWh/(m ² ·rok)	
Mimořádně úsporná								
A								
B								
C						11		
D	Dop.	Dop.					20	
E								
F	1,19	202						
G								
Mimořádně nevhodná								
Hodnoty pro celou budovu MWh/rok		118,3				6,3	11,6	


Zpracovatel: Ing. Vladimír Holovský

Kontakt: 603544603

Osvědčení č.: 0882

Vyhotoveno dne: 29.03.2015

Podpis:



Handwritten signature