

PRŮKAZ ENERGETICKÉ NÁROČNOSTI BUDOVY

vydaný podle zákona č. 406/2000 Sb., o hospodaření energií, a vyhlášky č. 78/2013 Sb., o energetické náročnosti budov

Ulice, číslo: ulice Purkyňova č.p. 23

PSČ, místo: 353 01 Mariánské Lázně

Typ budovy: Budova k ubytování

Plocha obálky budovy: 1 446,6 m²

Objemový faktor tvaru A/V: 0,42 m²/m³

Energeticky vztázná plocha: 1 033,4 m²


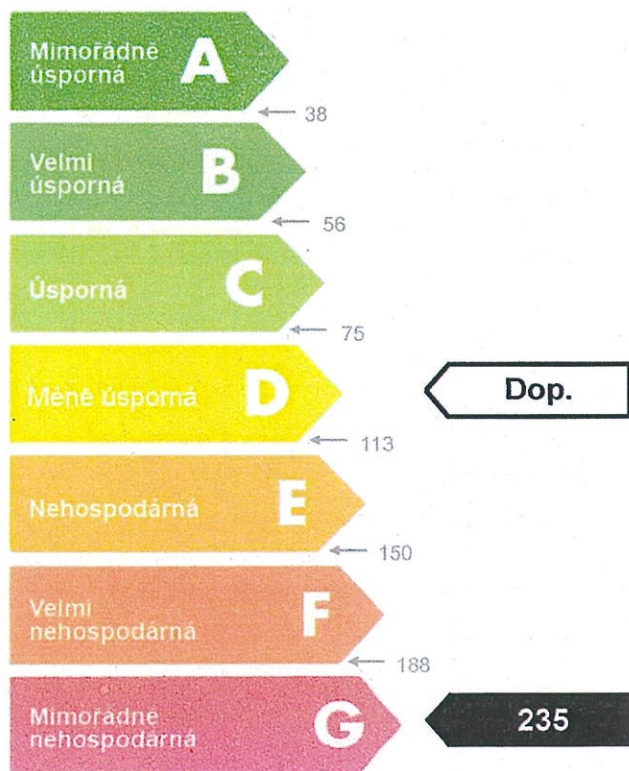


ENERGETICKÁ NÁROČNOST BUDOVY

Celková dodaná energie
(Energie na vstupu do budovy)

Neobnovitelná primární energie
(Vliv provozu budovy na životní prostředí)

Měrné hodnoty kWh/(m²·rok)



Hodnoty pro celou budovu
MWh/rok

242,951

293,137

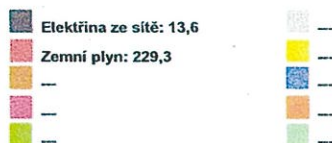
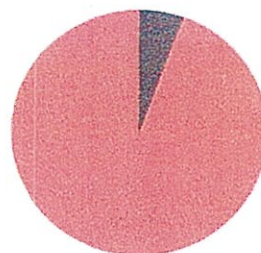
DOPORUČENÁ OPATŘENÍ

Opatření pro	Stanovena
Vnější stěny:	<input checked="" type="checkbox"/>
Okna a dveře:	<input checked="" type="checkbox"/>
Střechu:	<input checked="" type="checkbox"/>
Podlahu:	<input type="checkbox"/>
Vytápění:	<input type="checkbox"/>
Chlazení/klimatizaci:	<input type="checkbox"/>
Větrání:	<input type="checkbox"/>
Přípravu teplé vody:	<input type="checkbox"/>
Osvětlení:	<input type="checkbox"/>
Jiné:	<input type="checkbox"/>

Popis opatření je v protokolu průkazu a vyhodnocení jejich dopadu na energetickou náročnost je znázorněno šipkou **Doporučení**

PODÍL ENERGOINOVATIVNOSTI NA DODANÉ ENERGII

Hodnoty pro celou budovu
MWh/rok



UKAZATELE ENERGETICKÉ NÁROČNOSTI BUDOVY

	Obálka budovy	Vytápění	Chlazení	Větrání	Úprava vlhkosti	Teplá voda	Osvětlení
	U_{em} W/(m ² ·K)	Dílní dodané energie			Měrné hodnoty	kWh/(m ² ·rok)	
Měřicí pásma							
A				0 / Dop.		40 / Dop.	8 / Dop.
B							
C							
D							
E	Dop.						
F							
G	1,27	217 / Dop.					
Hodnoty pro celou budovu MWh/rok		224,38		0,33		10,33	7,89

Zpracovatel: Ing. David Knill
Kontakt: +420 777 197 690
david.knill@irin.cz

Osvědčení č.: 265
Vyhотовeno dne: 6.10.2013
Podpis:



Protokol k průkazu energetické náročnosti budovy

Účel zpracování průkazu

<input type="checkbox"/> Nová budova	<input checked="" type="checkbox"/> Budova užívaná orgánem veřejné moci
<input type="checkbox"/> Prodej budovy nebo její části	<input type="checkbox"/> Pronájem budovy nebo její části
<input type="checkbox"/> Větší změna dokončené budovy	
<input type="checkbox"/> Jiný účel zpracování:	

Základní informace o hodnocené budově

Identifikační údaje budovy	
Adresa budovy (místo, ulice, popisné číslo, PSČ):	ulice Purkyňova č.p. 23 353 01 Mariánské Lázně
Katastrální území:	Mariánské Lázně
Parcelní číslo:	35
Datum uvedení budovy do provozu (nebo předpokládané datum uvedení do provozu):	není známo
Vlastník nebo stavebník:	Zařízení služeb pro Ministerstvo vnitra
Adresa:	Přípotoční 300/12 Vršovice 101 00 Praha 10
IČ:	67779999
Tel./e-mail:	+420 604 694 736

Typ budovy		
<input type="checkbox"/> Rodinný dům	<input type="checkbox"/> Bytový dům	<input checked="" type="checkbox"/> Budova pro ubytování a stravování
<input type="checkbox"/> Administrativní budova	<input type="checkbox"/> Budova pro zdravotnictví	<input type="checkbox"/> Budova pro vzdělávání
<input type="checkbox"/> Budova pro sport	<input type="checkbox"/> Budova pro obchodní účely	<input type="checkbox"/> Budova pro kulturu
<input type="checkbox"/> Jiné druhy budovy:		

Geometrické charakteristiky budovy		
Parametr	jednotky	hodnota
Objem budovy V (objem částí budovy s upravovaným vnitřním prostředím vymezený vnějšími povrchy konstrukcí obálky budovy)	[m ³]	3 408,9
Celková plocha obálky budovy A (součet vnějších ploch konstrukcí ohraničujících objem budovy V)	[m ²]	1 446,6
Objemový faktor tvaru budovy A/V	[m ² /m ³]	0,42
Celková energeticky vztažná plocha budovy A _c	[m ²]	1 033,4

Druhy energie (energonositele) užívané v budově	
<input type="checkbox"/> Hnědé uhlí	<input type="checkbox"/> Černé uhlí
<input type="checkbox"/> Topný olej	<input type="checkbox"/> Propan-butan/LPG
<input type="checkbox"/> Kusové dřevo, dřevní štěpka	<input type="checkbox"/> Dřevěné peletky
<input checked="" type="checkbox"/> Zemní plyn	<input checked="" type="checkbox"/> Elektřina
<input type="checkbox"/> Soustava zásobování tepelnou energií (dálkové teplo): <i>podíl OZE:</i> <input type="checkbox"/> do 50 % včetně, <input type="checkbox"/> nad 50 do 80 %, <input type="checkbox"/> nad 80 %	
<input type="checkbox"/> Energie okolního prostředí (např. sluneční energie): <i>účel:</i> <input type="checkbox"/> na vytápění, <input type="checkbox"/> pro přípravu teplé vody, <input type="checkbox"/> na výrobu elektrické energie	
<input type="checkbox"/> Jiná paliva nebo jiný typ zásobování:	

Druhy energie dodávané mimo budovu		
<input type="checkbox"/> Elektřina	<input type="checkbox"/> Teplo	<input checked="" type="checkbox"/> Žádné

Informace o stavebních prvcích a konstrukcích a technických systémech

A) stavební prvky a konstrukce

a.1) požadavky na součinitel prostupu tepla

Konstrukce obálky budovy	Plocha	Součinitel prostupu tepla			Činitel tepl. redukce b _j	Měrná ztráta prostupem tepla H _{T,j}
		Vypočtená hodnota U _j	Referenční hodnota U _{N,rc,j}	Splněno		
	A _j [m ²]	[W/(m ² .K)]	[W/(m ² .K)]	[ano/ne]	[-]	[W/K]
Obvodová stěna	834,6	1,14	0,30	ne	1,00	951,4
Střecha	317,0	0,87	0,30	ne	0,80	220,6
Podlaha	206,8	1,85	0,60	ne	0,40	153,0
Otvorová výplň	88,0	2,60	1,50	ne	1,00	228,8
Tepelné vazby						289,3

(pokračování)

(pokračování)

Konstrukce obálky budovy	Plocha	Součinitel prostupu tepla			Činitel tepl. redukce b_j [-]	Měrná ztráta prostupem tepla $H_{T,j}$ [W/K]
	A_j	Vypočtená hodnota U_j	Referenční hodnota $U_{N,rc,j}$	Splněno		
	[m ²]	[W/(m ² .K)]	[W/(m ² .K)]	[ano/ne]		
Celkem	1 446,4	x	x	x	x	1 843,1

Poznámka: Hodnocení splnění požadavku je vyžadováno jen u větší změny dokončené budovy a při jiné, než větší změně dokončené budovy v případě plnění požadavku na energetickou náročnost budovy podle § 6 odst. 2 písm. c).

a.2) požadavky na průměrný součinitel prostupu tepla

Zóna	Převažující návrhová vnitřní teplota	Objem zóny	Referenční hodnota průměrného součinitele prostupu tepla zóny	Součin
	$\theta_{(m,j)}$ [°C]	V_j [m ³]	$U_{em,R,j}$ [W/(m ² .K)]	$V_j \cdot U_{em,R,j}$ [W.m/K]
Zóna A	20,0	3 408,9	0,35	1 193,12
Celkem	x	3 408,9	x	1 193,12

Budova	Průměrný součinitel prostupu tepla budovy		
	Vypočtená hodnota	Referenční hodnota	Splněno
	U_{em} ($U_{em} = H_T/A$) [W/(m ² K)]	$U_{em,R}$ ($U_{em,R} = \Sigma(V_j \cdot U_{em,R,j})/V$) [W/(m ² K)]	
Budova jako celek	1,27	0,35	ne

Poznámka: Hodnocení splnění požadavku je vyžadováno u nové budovy, budovy s téměř nulovou spotřebou energie a u větší změny dokončené budovy v případě plnění požadavku na energetickou náročnost budovy podle § 6 odst. 2 písm. a) a písm.b).

B) technické systémy

b.1.a) vytápění

Hodnocená budova/zóna	Typ zdroje	Energo- nositel	Pokrytí dílčí potřeby energie na vytá- pění	Jmeno- vitý tepelný výkon	Účinnost výroby energie zdrojem tepla ²⁾		Účinnost distribu- ce energie na vytápění $\eta_{H,dis}$	Účinnost sdílení energie na vytápění $\eta_{H,em}$
					$\eta_{H,gen}$	COP		
	[-]	[-]	[%]	[kW]	[%]	[-]	[%]	[%]
Referenční budova	x ¹⁾	x	x	x	80	–	85	80
Hodnocená budova/zóna:								
Zóna A	Plynový kotel	zemní plyn	100,0	360,0	90		89	88

Poznámka: ¹⁾ symbol x znamená, že není nastaven požadavek na referenční hodnotu,
²⁾ v případě soustavy zásobování teplem se nevyplňuje

b) dílčí dodané energie

ř.			Vytápění		Chlazení		Větrání		Úprava vlhkosti vzduchu		Příprava teplé vody		Osvětlení	
			Ref. budova	Hod. budova	Ref. budova	Hod. budova	Ref. budova	Hod. budova	Ref. budova	Hod. budova	Ref. budova	Hod. budova	Ref. budova	Hod. budova
(1)	Potřeba energie	[MWh/rok]	15,103	154,362			x	x			9,301	9,301	x	x
(2)	Vypočtená spotřeba energie	[MWh/rok]	27,764	218,990			1,161	0,332			10,942	10,334	48,780	7,898
(3)	Pomocná energie	[MWh/rok]	1,790	5,398										
(4)	Dílčí dodaná energie (ř.4)=(ř.2)+(ř.3)	[MWh/rok]	29,554	224,388			1,161	0,332			10,942	10,334	48,780	7,898
(5)	Měrná dílčí dodaná energie na celkovou energeticky vztáznou plochu (ř.4) / m ²	[kWh/(m ² .rok)]	29	217			1	0			11	10	47	8

c) výrobní energie umístěná v budově, na budově nebo na pomocných objektech

Typ výroby	Využitelnost vyrobené energie	Vyrobená energie	Faktor celkové primární energie	Faktor neobnov. primární energie	Celková primární energie	Neobnov. primární energie
jednotky		[MWh/rok]	[-]	[-]	[MWh/rok]	[MWh/rok]
Kogenerační jednotka EP _{CHP} - teplo	Budova					
	Dodávka mimo budovu					

Kogenerační jednotka EP _{CHP} – elektřina	Budova					
	Dodávka mimo budovu					
Fotovoltaické panely EP _{PV} – elektřina	Budova					
	Dodávka mimo budovu					
Solární termické systémy Q _{H,sc,sys} – teplo	Budova					
	Dodávka mimo budovu					
Jiné	Budova					
	Dodávka mimo budovu					

d) rozdělení dílčích dodaných energií, celkové primární energie a neobnovitelné primární energie podle energonositelů

Ergonositel	Dílčí vypočtená spotřeba energie / Pomocná energie	Faktor celkové primární energie	Faktor neobnovitelné primární energie	Celková primární energie	Neobnovitelná primární energie
	[MWh/rok]	[-]	[-]	[MWh/rok]	[MWh/rok]
elektřina ze sítě	13,627	3,2	3,0	43,606	40,881
zemní plyn	229,324	1,1	1,1	252,256	252,256
Celkem	242,951	x	x	295,862	293,137

e) požadavek na celkovou dodanou energii

(6)	Referenční budova	[MWh/rok]	90,437	Splněno (ano/ne)	ne
(7)	Hodnocená budova		242,951		
(8)	Referenční budova	[kWh/m ² .rok]	88		
(9)	Hodnocená budova		235		

f) požadavek na neobnovitelnou primární energii

(10)	Referenční budova	[MWh/rok]	197,770	Splněno (ano/ne)	ne
(11)	Hodnocená budova		293,137		
(12)	Referenční budova (ř.10 / m ²)	[kWh/m ² .rok]	191		
(13)	Hodnocená budova (ř.11 / m ²)		284		

g) primární energie hodnocené budovy

(14)	Celková primární energie	[MWh/rok]	295,862
(15)	Obnovitelná primární energie (ř.14 - ř.11)	[MWh/rok]	2,725
(16)	Využití obnovitelných zdrojů energie z hlediska primární energie (ř.15 / ř.14 x 100)	[%]	0,9

h) hodnoty pro vytvoření hranic klasifikačních tříd

Horní hranice třídy C odpovídají hodnoty:	Celková dodaná energie	[MWh/rok]	77,731	
	Neobnovitelná primární energie	[MWh/rok]	183,218	
	Průměrný součinitel prostupu tepla budovy	[W/(m ² .K)]	0,28	
	Díleč dodané energie:	vytápění	[MWh/rok]	16,848
		chlazení	[MWh/rok]	
		větrání	[MWh/rok]	1,161
		úprava vlhkosti vzduchu	[MWh/rok]	
		příprava teplé vody	[MWh/rok]	10,942
	osvětlení	[MWh/rok]	48,780	

Tabulka h) obsahuje hodnoty, které se použijí pro vytvoření hranic klasifikačních tříd podle přílohy č. 2.

Analýza technické, ekonomické a ekologické proveditelnosti alternativních systémů dodávek energie u nových budov a u větší změny dokončených budov

Alternativní systémy	Posouzení proveditelnosti			
	Místní systémy dodávky energie využívající energii z OZE	Kombinovaná výroba elektřiny a tepla	Soustava zásobování tepelnou energií	Tepelné čerpadlo
Technická proveditelnost	Ne	Ne	Ne	Ne
Ekonomická proveditelnost	Ne	Ne	Ne	Ne
Ekologická proveditelnost	Ne	Ne	Ne	Ne
Doporučení k realizaci a zdůvodnění	Bez doporučení.			
Datum vypracování analýzy	6.10.2013			
Zpracovatel analýzy	Ing. David Knill			
Energetický posudek	Povinnost vypracovat energetický posudek		Ne	
	Energetický posudek je součástí analýzy		Ne	
	Datum vypracování energetického posudku			
	Zpracovatel energetického posudku			

Doporučená technicky a ekonomicky vhodná opatření pro snížení energetické náročnosti budovy


Popis opatření	Předpokládaný průměrný součinitel prostupu tepla	Předpokládaná dodaná energie	Předpokládaná neobnovitelná primární energie	Předpokládaná úspora celkové dodané energie	Předpokládaná úspora neobnovitelné primární energie
	[W/(m ² .K)]	[MWh/rok]	[MWh/rok]	[MWh/rok]	[MWh/rok]
<i>Stavební prvky a konstrukce budovy:</i>					
Okna, fasáda, strop	0,48	x	x	166,489	151,354
<i>Technické systémy budovy:</i>					
vytápění:	x	87,596	x	136,792	
chlazení:	x		x		
větrání:	x	0,332	x	0,000	
úprava vlhkosti vzduchu:	x		x		
příprava teplé vody:	x	10,334	x	0,000	
osvětlení:	x	7,898	x	0,000	
<i>Obsluha a provoz systémů budovy:</i>					
	x	x	x		
<i>Ostatní – uveďte jaké:</i>					
	x	x	x		
Celkem	x	106,160	141,784	303,281	151,354


Opatření	Posouzení vhodnosti opatření			
	Stavební prvky a konstrukce budovy	Technické systémy budovy	Obsluha a provoz systémů budovy	Ostatní - uveďte jaké:
Technická vhodnost	Ano	Ne	Ne	
Funkční vhodnost	Ano	Ne	Ne	
Ekonomická vhodnost	Ano	Ne	Ne	
Doporučení k realizaci a zdůvodnění	Doporučuje se zateplit obvodové stěny budovy zateplovacím systémem. Dále je vhodné zateplit konstrukci stropu k půdě a vyměnit všechna okna. Doporučeními dojde k úspoře cca 60% z nákladů na vytápění.			
Datum vypracování doporučených opatření	6.10.2013			
Zpracovatel analýzy	Ing. David Knill			
Energetický posudek	Energetický posudek je součástí analýzy			Ne
	Datum vypracování energetického posudku			
	Zpracovatel energetického posudku			

Závěrečné hodnocení energetického specialisty

Nová budova nebo budova s téměř nulovou spotřebou energie	
• Splňuje požadavek podle § 6 odst. 1	
• Třída energetické náročnosti budovy pro celkovou dodanou energii	
Větší změna dokončené budovy nebo jiná změna dokončené budovy	
• Splňuje požadavek podle § 6 odst. 2 písm. a)	
• Splňuje požadavek podle § 6 odst. 2 písm. b)	
• Splňuje požadavek podle § 6 odst. 2 písm. c)	
• Plnění požadavků na energetickou náročnost budovy se nevyžaduje	
• Třída energetické náročnosti budovy pro celkovou dodanou energii	
Budova užívaná orgánem veřejné moci	
• Třída energetické náročnosti budovy pro celkovou dodanou energii	G
Prodej nebo pronájem budovy nebo její části	
• Třída energetické náročnosti budovy pro celkovou dodanou energii	
Jiný účel zpracování průkazu	
• Třída energetické náročnosti budovy pro celkovou dodanou energii	

Identifikační údaje energetického specialisty, který zpracoval průkaz

Jméno a příjmení	Ing. David Knill
Číslo oprávnění MPO	265
Podpis energetického specialisty	

**Datum vypracování průkazu**

Datum vypracování průkazu	6.10.2013
---------------------------	-----------